



78
10
JB
my
H

RELATÓRIO

& CONTAS

2025

78 JB
re
my
JT

ÍNDICE

I - RELATÓRIO DE GESTÃO	3
INTRODUÇÃO	4
APRESENTAÇÃO DA INSTITUIÇÃO	4
EVOLUÇÃO DA GESTÃO	5
POLÍTICAS DE INVESTIMENTO	6
POLÍTICAS DE QUALIDADE E INTEGRAÇÃO SOCIAL.....	6
RECURSOS HUMANOS	7
APRECIACÃO GLOBAL DA ATIVIDADE	8
ANÁLISE ECONÓMICA E FINANCEIRA	9
OUTROS COMENTÁRIOS (para melhor compreensão da estrutura do Balanço)	12
EVOLUÇÃO PREVISÍVEL DA INSTITUIÇÃO	12
GESTÃO	12
PROPOSTA DE APLICAÇÃO DE RESULTADOS	13
OUTRAS INFORMAÇÕES.....	14
II – BALANÇO.....	15
III – DEMONSTRAÇÃO DOS RESULTADOS POR NATUREZAS	17
IV – DEMONSTRAÇÃO DE FLUXOS DE CAIXA	21
V – MAPA DE SUBSÍDIOS.....	23



JP
RE
JB
my
A



I – RELATÓRIO DE GESTÃO



JD
NE
JB
H
mW

INTRODUÇÃO

A Direção apresenta ao Conselho Fiscal e ao Conselho Geral o Relatório e Contas de 2025 da instituição Centro Social de São José, dando cumprimento ao previsto nos Estatutos, no artigo 15.º, n.º 1, alínea b), artigo 21.º, alínea c) e artigo 22.º, n.º 1.

APRESENTAÇÃO DA INSTITUIÇÃO



"CUIDAMOS DE SI!"

O Centro Social de São José é uma Instituição Particular de Solidariedade Social (IPSS inscrita em 30.06.1981 com o número 10/81 no livro das Associações Solidariedade Social), constituída na ordem jurídica canónica, que tem como missão acolher, apoiar e garantir o bem-estar do idoso, através da prestação de serviços de qualidade, tendo por base o respeito, a dignidade, a confidencialidade e a ética cristã, promovendo um bom ambiente.

O Centro Social desenvolve a sua atividade desde 1978, de acordo com os seus Estatutos aprovados em 2015 e situa-se na Rua do Brasil, n.º 279, em Coimbra. Estas instalações foram adquiridas em janeiro de 1997 e inauguradas a 19 de março de 2001. A instituição desenvolve a sua atividade nas valências de ERPI, Centro de Dia e SAD, e o número de utentes do protocolo é de 18, 45 e 30, respetivamente.



O Centro Social de São José assume e compromete-se a colocar em prática os Princípios de Gestão da Qualidade, com vista à melhoria contínua, através dos seguintes valores:

- Assegurar capacidade técnica e organizacional capaz de satisfazer as necessidades dos clientes, de forma consistente e sistemática;
- Transmitir aos clientes a confiança da prestação de um serviço individualizado de qualidade, tratando-os como se fossem nossos e adaptando-nos a cada um, visando a sua crescente satisfação;
- Promover um ambiente familiar, acolhedor, natural e saudável;
- Preparar, confeccionar e distribuir refeições seguras e de qualidade a todos os clientes e colaboradores da Instituição;
- Sensibilizar, motivar, responsabilizar e valorizar os colaboradores.

EVOLUÇÃO DA GESTÃO

Em 2025 continuaram os esforços encetados na angariação de utentes para a valência de Centro de Dia e conseguiu-se reduzir algumas das vagas existentes, embora não se tendo conseguido alcançado ainda a capacidade máxima de 45 utentes.

Na continuidade do objetivo de equipar a instituição com camas articuladas, foram adquiridas 10 camas novas: em finais do mês de fevereiro de 2025, foram equipados 2 quartos triplos com camas articuladas, adquiridas por donativos da Junta de Freguesia de Santo António dos Olivais e da União de Freguesias de Coimbra; em finais de novembro de 2025, foram adquiridas 3 camas com o donativo do Município de Coimbra e em finais de dezembro de 2025 foi adquirida 1 cama com o donativo do Dr. José Aníbal Barreiros.

A Direção procedeu à revisão dos Regulamentos Internos (RI) nas três Respostas Sociais, de acordo com a legislação em vigor: na ERPI o RI foi aprovado a 20.03.2025 e entrou em vigor a 21.04.2025, no SAD o RI foi aprovado a 25.09.2025 e 26.10.2025 e no CD o RI foi aprovado a 16.10.2025 e entrou em vigor a 16.11.2025.

Em junho de 2025 foram executados os trabalhos de impermeabilizações, de coberturas e impermeabilização verticais em zonas envolventes aos terraços, que tinham sido adjudicados à empresa Isocentro, Lda., a 10 de março de 2025, pelo valor de 3.840,00€ + IVA.

Em agosto de 2025 foi contratualizado o serviço de Localização por GPS para as duas viaturas afetas ao SAD.

Tendo em vista a transição energética com a introdução da produção de energia elétrica fotovoltaica, foi contactada a EDP. Em visita efetuada por um dos técnicos ao Centro Social de São José,



JH
ne
JB
mw
K

constatou-se que infelizmente as atuais condições do edificado não são adequadas para uma instalação rentável de painéis fotovoltaicos, pelo que de momento a ideia foi abandonada.

POLÍTICAS DE INVESTIMENTO

No seguimento da candidatura designada por PRR Mobilidade Verde, para a aquisição de Veículo 100% Elétrico de 9 lugares com Transformação para o CD, apresentada em abril 2024, o procedimento de Contratação Pública foi iniciado a 18 de fevereiro de 2025 e a assinatura do contrato com o fornecedor decorreu a 26 de março de 2025, pelo valor de 45.447,13€, acrescido de IVA, estando prevista a entrega no 1.º trimestre de 2026. A comparticipação do financiamento público é no máximo de 40.000,00€.

A 13 de março de 2025 foi apresentada uma candidatura ao Aviso n.º 14/C03-i01/2025 do Plano de Recuperação e Resiliência (PRR), Mobilidade Verde, para aquisição de 1 Veículo Elétrico Ligeiro de Mercadorias com Transformação, para as valências ERPI e CD, mas com afetação ao SAD, sendo o apoio de 25.000,00€. A candidatura foi aprovada, o procedimento concursal desenvolvido e a viatura adquirida por 25.500,00€, acrescido de IVA, tendo sido entregue a 10 de novembro de 2025. Assim, o SAD fica dotado de dois Veículos Elétricos Ligeiros de Mercadorias com Transformação, adquiridos ao abrigo do PRR.

No âmbito da candidatura n.º PRR-RE-C03-i01-2025, apresentada a 8 de julho de 2025, nos termos do Aviso de Abertura de Concurso (AAC) n.º 15/C03-i01/2025, para a Realização do Programa de Requalificação e Alargamento da Rede de Equipamentos e Respostas Sociais/Investimento RE-C03-i01 – Nova Geração de Equipamentos e Respostas Sociais, enquadrado na Componente C03 - Respostas Sociais, do Plano de Recuperação e Resiliência (PRR), foi aprovada e concedido um montante de investimento público global de 214.170,00€, para obras e aquisição de equipamentos de remodelação da lavandaria, da cozinha, das casas de banho e das caixilharias da instituição. Foram desenvolvidos dois procedimentos concursais, um para a empreitada e outro para o fornecimento de equipamento de cozinha e lavandaria. Foi assinado o contrato da empreitada a 30 de dezembro de 2025 no valor de 159.221,95 €, acrescido de IVA. O procedimento concursal para o fornecimento do equipamento encontra-se em fase de relatório preliminar.

A 5 de setembro de 2025 foi entregue a viatura Renault TRAFIC (transporte de passageiros), com rampa de acesso para cadeira de rodas, para a valência de Centro de Dia, adquirida com recurso a fundos próprios, pelo valor 45.800,00€, com IVA incluído. Esta viatura veio substituir a carrinha HYUNDAI de 9 lugares, que foi vendida para abate, pelo valor total de 500,00€.



A Instituição continua a implementar no seu dia a dia boas práticas preventivas, conforme recomendação da DGS, a fim de salvaguardar a saúde e bem-estar dos utentes e dos seus colaboradores. Estas opções de investimento constituíram decisões incontornáveis para a promoção do bem-estar dos utentes e para a preservação do edificado.

POLÍTICAS DE QUALIDADE E INTEGRAÇÃO SOCIAL

Neste âmbito, a Instituição aderiu no mês de maio DE 2025 ao projeto promovido pelo Município de Coimbra "Pedalar sem Idade" onde participaram alguns utentes de ERPI e CD. Outra adesão reportou-se ao projeto "Olhar 21" duma associação que apoia jovens com trissomia 21 com a passagem de alguns jovens no trabalho de lavandaria numa perspetiva da integração social.

A Instituição manteve a Certificação da Qualidade no ano de 2025, com auditoria externa no dia 2 de junho e não foi registada qualquer não conformidade e apenas três oportunidades de melhoria.

RECURSOS HUMANOS

O quadro de pessoal do Centro Social de São José é constituído por pessoas com boas qualificações, dependendo do cargo; porém todos estão aptas a realizar as suas tarefas com muito profissionalismo, devendo a formação ter um significado incremental, voltada para o melhor rigor técnico e profissional com a perspetiva da melhoria e polivalência.



JS
 JB
 A
 MW

A estrutura dos recursos humanos do Centro Social a 31 de dezembro de 2025:

RECURSOS HUMANOS	2025	2024
Diretora Técnica	1	1
Técnica Sup. Animação Sócio Cultural	1	1
Assistente Social	1	1
Administrativas	2	2
Auxiliar Ação Direta	18	19
Auxiliar Ação Direta (CEI)	0	1
Auxiliar Ação Direta (Medida Emprego Apoiado)	1	0
Trabalhador Auxiliar	5	5
Trabalhador Auxiliar (CEI)	1	0
Trabalhador Auxiliar (Medida Estágio Emprego)	1	0
Cozinheiras	4	3
Ajudante Cozinha	1	1
Motorista	1	1
Total	37	35

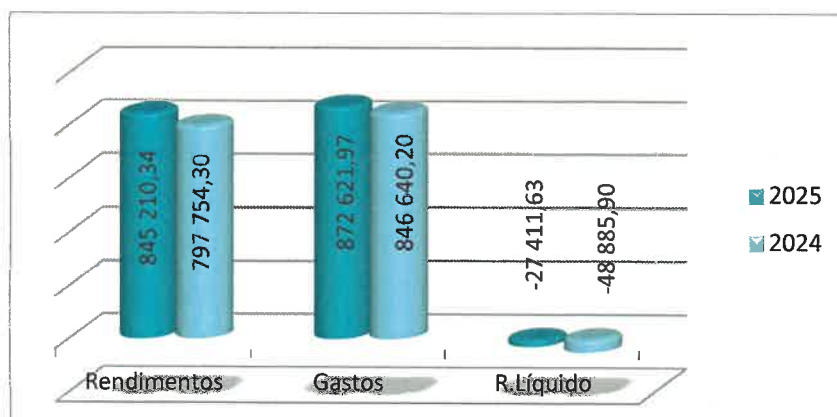
COLABORADORES EXTERNOS	2025	2024
Enfermeiros	2	2
Advogado	1	1
HACCP	1	1
Nutricionista	1	1
Qualidade	1	1
Manutenção	1	1
Total	7	7

APRECIACÃO GLOBAL DA ATIVIDADE

A partir da análise às Demonstrações Financeiras e restantes documentos contabilísticos relativos ao exercício de 2025, verifica-se que os rendimentos do período ascenderam a 845.210,34€, enquanto que os gastos totalizaram 872.621,97€. Daqui é obtido o resultado líquido do exercício de 27.412,60 euros negativos.



Em termos comparativos com o exercício anterior, observa-se um aumento tanto dos gastos como dos rendimentos, conforme se evidencia no gráfico apresentado.



Com vista a uma melhor compreensão dos elementos expostos, apresenta-se de seguida a informação resumida sobre os rendimentos e os gastos, obtida a partir do balancete.

RENDIMENTOS:

Designação	2025	% nos rendimentos	2024	% nos rendimentos
Prestações de serviços (Mensalidades de utentes)	364 656,02	43,14%	358 178,22	44,90%
ERPI	204 141,75	24,15%	204 212,57	25,60%
Centro de Dia	80 967,67	9,58%	81 289,65	10,19%
Apoio Domiciliário	79 546,60	9,41%	72 676,00	9,11%
Acordos de Cooperação ISS - Típicos	380 522,36	45,02%	0,00	0,00%
ERPI	166 897,06	19,75%	0,00	0,00%
Centro de Dia	82 340,98	9,74%	0,00	0,00%
Apoio Domiciliário	131 284,32	15,53%	0,00	0,00%
Subsídios, Doações e Legados à Exploração	67 574,80	8,00%	406 976,82	51,02%
C.R.S.S.(ERPI)		0,00%	130 557,08	16,37%
C.R.S.S.(Centro de Dia)		0,00%	77 154,53	9,67%
C.R.S.S.(Apoio Domiciliário)		0,00%	128 353,95	16,09%
IEFP	39 093,39	4,63%	15 435,46	1,93%
DONATIVOS				
Donativos em valor	9 870,10	1,17%	1 857,43	0,23%
Consigação de IRS/IVA	6 673,10	0,79%	4 384,85	0,55%
Géneros-Ajuda Alimentar/outras entidades	11 613,91	1,37%	8 607,88	1,08%
Material diverso	324,30	0,04%	40 625,64	5,09%
OUTROS RENDIMENTOS	20 103,18	2,38%	19 097,62	2,39%
Mais-valias de alienação de ativos	1 000,00	0,12%	0,00	0,00%
Descontos pp/outros	0,00	0,00%	23,48	0,00%
OUTROS RENDIMENTOS	0,00	0,00%	7,59	0,00%
Rendimentos -FCT	0,00	0,00%	201,74	0,03%
Rendimentos-Sinistros	0,00	0,00%	949,19	0,12%
Outros restituição Iva	2 832,24	0,34%	2 021,43	0,25%
Taxas coimas utentes	137,71	0,02%	132,89	0,02%
Imputação Sub.P/Investimento	16 133,23	1,91%	15 761,30	1,98%
Juros Bancários	12 353,98	1,46%	13 501,64	1,69%
Total dos Rendimentos	845 210,34	100%	797 754,30	100%

JO
re
B
my
A

Da análise ao quadro supra, constata-se um ligeiro aumento dos rendimentos provenientes das mensalidades dos utentes, na ordem dos 1,8%, sendo este crescimento mais expressivo no serviço de apoio domiciliário, enquanto as restantes respostas sociais apresentam valores de rendimentos idênticos aos registados no ano transato.

Em exercícios anteriores, os montantes relativos aos acordos com o Instituto da Segurança Social eram registados na conta 75. No entanto, por se tratarem de acordos típicos e em conformidade com a FAQ 39 do Sistema de Normalização Contabilística (SNC), estes rendimentos devem ser contabilizados na conta 72. Não obstante a alteração do tratamento contabilístico, considera-se pertinente a sua comparação com o ano de 2024, verificando-se que enquanto nesse ano representavam 42,13% do total dos rendimentos, em 2025 passaram a representar 45,02%.

Na rubrica relativa ao IEFP observa-se um aumento substancial face ao ano de 2024, decorrente do reconhecimento, em 2025, do montante de 24.705,00€ correspondente ao apoio de um posto de trabalho apoiado nos anos de 2021, 2022, 2023 e 2024, que não sendo previsto, não havia sido reconhecido nos exercícios respetivos.

Verifica-se ainda um crescimento nos donativos em numerário, decorrente do pedido efetuado no âmbito da angariação de fundos destinada à aquisição de novas camas articuladas.

GASTOS:

Os gastos incorridos durante no exercício de 2025 registaram um aumento significativo em diversas rubricas, sendo que a diminuição verificada nos outros gastos foi absorvida pelo aumento das restantes rubricas.

No que respeita ao CMVMC, o aumento é justificado pelo aumento generalizados dos preços dos alimentos. Já na rubrica dos FSE, o acréscimo resulta essencialmente do aumento do custo do gás e em honorários aos colaboradores externos.

Os gastos com o pessoal constituem a rubrica onde se verifica o aumento mais expressivo, em resultado das atualizações salariais de natureza regulamentar.

Verifica-se igualmente um aumento nas amortizações, decorrentes da aquisição de novas viaturas, cujos bens iniciaram a respetiva depreciação no exercício de 2025.

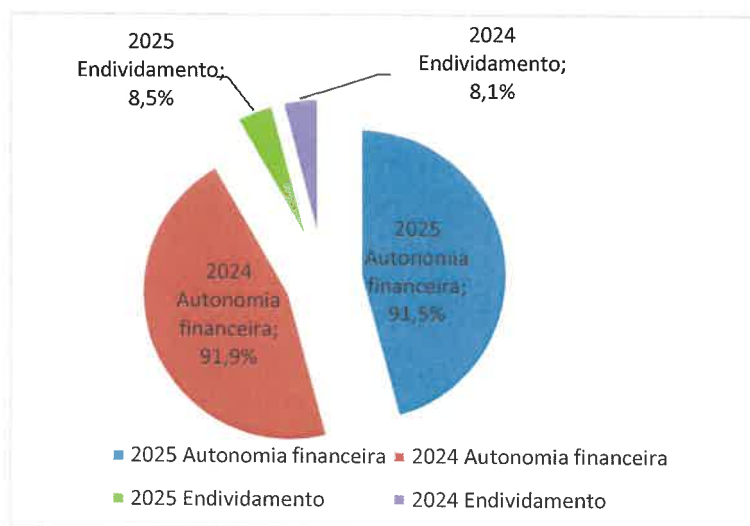
JSP
 ne
 JB
 MW
 H

Designação	2025	% nos gastos	2024	% nos gastos
CMVMC	35 805,60	4,1%	30 992,40	3,7%
FSE (Fornecimentos e Serviços externos)	123 901,46	14,2%	120 775,01	14,3%
Gastos c/Pessoal	658 783,93	75,5%	606 420,75	71,6%
Amortizações	52 029,21	6,0%	48 501,61	5,7%
Outros gastos	2 101,77	0,2%	39 950,43	4,7%
Total dos Gastos	872 621,97	100,0%	846 640,20	100,0%

ANÁLISE ECONÓMICA E FINANCEIRA

Com base na análise dos dados constantes das Demonstrações Financeiras dos exercícios de 2025 e 2024, conclui-se que a Instituição se encontra financeiramente equilibrada, mantendo capacidade de cumprir os seus compromissos de curto prazo.

Face ao exposto, apresentamos a evolução dos principais indicadores:



Outra Informação:

Para melhor compreensão dos elementos constantes na demonstração de resultados por resposta social, os gastos e rendimentos indiretos, foram imputados com base na informação remetida à contabilidade de acordo com a distribuição de recursos pelas diferentes respostas sociais.

Os gastos com pessoal foram distribuídos de acordo com a informação do serviço de pessoal.

700
NE
JB
MW
K

OUTROS COMENTÁRIOS (para melhor compreensão da estrutura do Balanço)

ATIVO

- Créditos a receber – Montantes referentes a:
Utentes C/C-17.315,06€, IEFP- 8.850,85€ e PRR 19.500,00€
- Diferimentos – Gastos a reconhecer em 2026.
- Outras variações nos fundos patrimoniais – Valores recebidos de subsídios referentes com bens ativos (Obras e outros bens), Segurança Social 152.613,64 euros, Câmara Municipal de Coimbra 9.584,41 euros, Programa Adaptar Social+ 2.837,84 euros, incentivo PRR 79.843,75 euros e de um particular 1.266,42 euros. Salienta-se que, a regularização destas verbas para rendimento, são efetuadas à medida que ocorrem as amortizações, na mesma proporção.

PASSIVO

- Fornecedores C/C –Valores referentes às faturas de dezembro.
- Estado e outros Entes públicos – Valores das retenções na fonte e encargos da segurança social a liquidar em janeiro de 2026.
- Diferimentos – Verbas referentes ao IEFP.
- Outros passivos correntes – Desta rubrica fazem parte a estimativa de férias, subsídio de férias e encargos a liquidar ao pessoal em 2026 no montante de 80.839,02 euros e 6.666,09€ de outros gastos diferidos (eletricidade, água, serviços especializados e comunicações).

EVOLUÇÃO PREVISÍVEL DA INSTITUIÇÃO

GESTÃO

O Centro Social de São José tem como perspetiva para o ano de 2026, continuar a angariação de utentes para preencher as vagas existentes em Centro de Dia, de acordo com a capacidade atribuída a esta resposta social que corresponde a 45 utentes.

No início do mês de fevereiro de 2026, a Junta de Freguesia de Santo António dos Olivais fez o donativo para a aquisição de 4 camas articuladas e a União de Freguesias de Coimbra irá fazer um donativo para a aquisição de 1 cama; ficando assim a instituição equipada com 24 camas articuladas, proporcionando uma maior mobilidade e conforto aos utentes e melhores condições de trabalho para os funcionários que os cuidam.



JA
NB
JB
my
A

Pretende-se concluir a renovação da frota, com a entrega do Veículo 100% Elétrico de 9 lugares com Transformação, prevista no 1.º trimestre de 2026, e posterior venda da carrinha de 15 lugares.

No seguimento da candidatura ao Aviso n.º 15/C03-I01/2025, foi assinado o contrato de fornecimento dos equipamentos de cozinha e lavandaria a 23 de janeiro de 2026 no valor de 87.738,52€, acrescido de IVA. As obras iniciaram a 2 de fevereiro de 2026 e terão de ser concluídas até 30 de maio de 2026. Este investimento terá de estar finalizado até ao termo do PRR, a 30 de junho de 2026. Dados os esforços em 2025 estarem concentrados nas candidaturas ao PRR e seus desenvolvimentos, a Direção decidiu adiar a implementação da Avaliação do Desempenho e Gestão de Recursos Humanos para 2026. É uma ferramenta que fornece referências necessárias para as melhores tomadas de decisão em relação ao capital humano da instituição e a promoção de ações para motivar e aprimorar as habilidades de cada talento.

Reforçar o já implementado acompanhamento dos recursos humanos e os seus desempenhos, um dos objetivos considerados prementes, porquanto a rotatividade de admissões e saídas influenciam a excelência dos serviços, que é o horizonte institucional suportado pelo sistema de gestão da qualidade que desenvolve desde há cerca de dez anos.

No âmbito da gestão da informação e inserido no programa da Qualidade, perspectiva-se a construção/aquisição de um programa informático integrador, que permita o acompanhamento ao minuto de toda a atividade da instituição, constituindo uma ferramenta facilitadora da gestão e a oportunidade de contribuir mais e melhor na promoção da política ecológica.

A Direção tem previsto efetuar obras de arranjos exteriores no valor de 5.000,00€, acrescido de IVA. Pretende-se iniciar a aquisição de marmitas de acondicionamento e transporte de alimentação para os utentes do SAD. Para isso, a Direção vai encetar todos os esforços junto das instituições públicas que tem sido parceiras ou de outras, de empresas privadas ou pessoas individuais, para que, num prazo de 2 anos, este sistema de transporte da alimentação abranja todos os utentes de apoio domiciliário, proporcionando um melhor serviço prestado a estes utentes.

A Direção pretende ao longo do ano de 2026, criar espaços de horta pedagógica e um galinheiro, de modo a tornar a instituição mais sustentável e a envolver os utentes de ERPI e Centro de Dia na execução de algumas tarefas e principalmente no estímulo das suas memórias e capacidades cognitivas.

PROPOSTA DE APLICAÇÃO DE RESULTADOS

A Direção propõe que os Resultados Líquidos do Exercício de 2025 no valor de 27.412,60 euros, negativos, sejam transferidos para Resultados Transitados.



OUTRAS INFORMAÇÕES**1 A Direção declara ainda:**

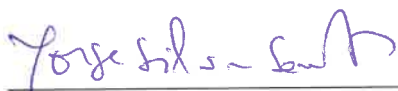
- a) Após o termo do exercício e até à presente data, não ocorreram fatos relevantes que afetem as demonstrações financeiras apresentadas ou que devam ser relatados;
- b) Não existem dívidas em mora à Segurança Social e a Entidades Públicas;

2 Nota Final:

A Direção, não poderia dar por terminado o presente relatório, sem expressar o seu reconhecimento e agradecimento a todos aqueles que colaboraram com o Centro Social, nomeadamente a Utentes, Fornecedores, Instituições Financeiras, Entidades Públicas, Contabilistas, Consultores e Colaboradores.

Coimbra, 5 de março de 2026

DIREÇÃO:




JORGE DA SILVA SANTOS



NUNO PAULO FAUSTINO SERAFIM CRUZ



NATÁLIA DA CONCEIÇÃO CRUZ COSTA



MARIA HELENA RODRIGUES NOGUEIRA HERDADE BARREIROS



JOSÉ PAULO SIMÕES DUARTE



Handwritten signatures and initials in blue ink, including 'JF', 'R', 'M', and a cross-like mark.



II – BALANÇO



Centro Social de S. José

Contribuinte: 501427848

ESNL - Balanço em 31 de Dezembro de 2025

Moeda: EURO

Rubricas	NOTAS	Períodos	
		2025	2024
ATIVO			
Ativo não corrente			
Ativos fixos tangíveis	5	507 601,08	470 931,40
Investimentos financeiros	11.1	500,25	500,25
Total do ativo não corrente		508 101,33	471 431,65
Ativo corrente			
Inventários	7	4 636,90	5 718,97
Créditos a receber	11.2	260 926,41	21 895,23
Outros ativos correntes	11.3		57,80
Diferimentos	11.4	5 558,75	3 341,97
Caixa e depósitos bancários	11.5	789 988,47	822 946,54
Total do ativo corrente		1 061 110,53	853 960,51
Total do ativo		1 569 211,86	1 325 392,16
FUNDOS PATRIMONIAIS E PASSIVO			
Fundos patrimoniais			
Fundos		578 340,47	578 340,47
Resultados transitados		442 809,89	491 695,79
Outras variações nos fundos patrimoniais	11.6	460 316,06	197 279,29
Resultado líquido do período		-27 412,60	-48 885,90
Total do fundo de capital		1 454 053,82	1 218 429,65
Passivo			
Passivo não corrente			
Total do passivo não corrente			
Passivo corrente			
Fornecedores	11.7	6 574,16	10 726,51
Estado e outros entes públicos	11.8	14 198,70	13 094,60
Diferimentos	11.4	6 583,08	5 691,82
Outros passivos correntes	11.9	87 802,10	77 449,58
Total do passivo corrente		115 158,04	106 962,51
Total do passivo		115 158,04	106 962,51
Total dos fundos patrimoniais e do passivo		1 569 211,86	1 325 392,16



Handwritten signatures and initials in blue ink, including 'JOS', 'JB', 'mv', and 'H'.



III – DEMONSTRAÇÃO DE RESULTADOS







Centro Social de S. José

Contribuinte: 501427848

ESNL - Demonstração de Resultados Anual por Naturezas

Moeda: EURO

RENDIMENTOS E GASTOS	Notas	Períodos	
		2025	2024
Vendas e serviços prestados	8	745 178,38	358 178,22
Subsídios, doações e legados à exploração ISS, IP	9		351 501,02
Outras Entidades Públicas	9	67 574,80	55 475,80
Custos das mercadorias vendidas e matérias consumidas	7	-35 805,60	-30 992,40
Fornecimentos e serviços externos	11.10	-123 901,46	-120 775,01
Gastos com o pessoal	10	-658 783,93	-606 420,75
Aumentos/reduções de justo valor			201,74
Outros rendimentos e ganhos		20 103,18	18 895,88
Outros gastos e perdas		-2 101,77	-39 950,43
Resultado antes de depreciações, gastos de fin. e impostos		12 263,60	-13 885,93
Gastos/reversões de depreciação e de amortização	5	-52 029,21	-48 501,61
Resultado operacional (antes de gastos de fin. e impostos)		-39 765,61	-62 387,54
Juros e rendimentos similares obtidos	11.13	12 353,98	13 501,64
Juros e gastos similares suportados		-0,97	
Resultado antes de impostos		-27 412,60	-48 885,90
Imposto sobre o rendimento do período			
Resultado líquido do período		-27 412,60	-48 885,90

ec 89565




Demonstração de Resultados por resposta social

CONTA	RUBRICA	ERPI	CD	SAD	TOTAL
72	Prestações de Serviços	377 607,16	156 740,30	210 830,92	745 178,38
721	Quotas utilizadores	377 607,16	156 740,30	210 830,92	745 178,38
7214	Terceira Idade	204 141,75	80 967,67	79 546,60	364 656,02
7215	Acordos de cooperação	173 465,41	75 772,63	131 284,32	380 522,36
75	Subsídios, doações e legados à exploração	22 818,37	41 327,73	3 428,70	67 574,80
751	Subsídios estado e outros entes públicos	1 199,43	37 893,96	0,00	39 093,39
75112	IEFP	1 199,43	37 893,96	0,00	39 093,39
753	Doações e Heranças	21 618,94	3 433,77	3 428,70	28 481,41
77	Ganhos por aumento de justo valor	0,00	0,00	0,00	0,00
78	Outros rendimentos	7 592,71	5 274,24	7 236,23	20 103,18
781/787	Outros rendimentos	750,00	250,00	0,00	1 000,00
788	Outros	6 842,71	5 024,24	7 236,23	19 103,18
7883	Imputação de subsídios de investimento	5 879,74	4 006,69	6 246,80	16 133,23
7885	Restituição de impostos	942,97	934,65	934,62	2 832,24
7886	Taxas, Comas e juros	0,00	82,90	54,81	137,71
79	Juros, dividendos e outros rendimentos similares	12 353,98	0,00	0,00	12 353,98
7	Total dos rendimentos	420 372,22	203 342,27	221 495,85	845 210,34
61	Custos das mercadorias vendidas e matérias consumidas	14 936,78	10 459,19	10 409,63	35 805,60
62	Fornecimentos e serviços externos	54 916,14	37 115,69	31 869,63	123 901,46
622	Serviços especializados	28 080,28	16 048,23	10 952,28	55 101,09
6221	Trabalhos especializados	6 989,28	5 855,18	5 847,95	18 692,41
6222	Publicidade e propaganda	374,27	373,93	11,10	759,30
6223	Vigilância e Segurança	551,30	114,21	196,09	861,60
6224	Honorários	12 038,94	4 365,26	3 932,04	20 336,24
6226	Conservação e reparação	7 519,19	5 267,40	872,85	13 659,44
6227	Outros	607,60	92,25	92,25	792,10
623	Materials	1 500,20	885,16	582,57	2 967,93
6231	Ferramentas e utensílios de desgaste rápido	185,09	210,33	106,40	501,82
6233	Material de escritório	246,50	239,23	239,23	724,96
6234	Artigos para oferta	0,00	0,00	0,00	0,00
6235/6238	Outros	1 068,61	435,60	236,94	1 741,15
624	Energia e fluidos	21 724,30	15 132,93	13 513,23	50 370,46
6241	Electricidade	7 331,05	4 072,83	4 887,39	16 291,27
6242	Combustíveis	7 384,95	7 555,93	5 121,74	20 062,62
6243	Água	7 008,30	3 504,17	3 504,10	14 016,57
625	Deslocações, estadas e transportes	28,25	14,04	6,01	52,30
6251	Deslocações e estadas	23,71	11,64	3,60	38,95
626	Serviços diversos	3 582,81	5 013,33	6 813,54	15 409,68
6261	Rendas e alugueres	100,24	1 263,56	3 895,76	5 259,56
6262	Comunicação	1 265,14	639,59	639,52	2 544,25
6263	Seguros	506,66	1 898,13	1 071,60	3 478,39
6265	Contencioso e Notariado	5,10	55,95	55,95	117,00
6267	Limpeza, Higiene e conforto	64,20	45,68	40,32	150,20
6268	Outros serviços	1 639,47	1 110,42	1 110,39	3 860,28
63	Gastos com o pessoal	371 447,42	143 524,10	143 812,41	658 783,93
632	Remunerações do pessoal	301 885,11	115 923,44	116 531,34	534 339,89
634	Indemnizações	171,30	95,12	95,12	361,54
635	Encargos sobre remunerações	64 010,38	24 561,23	24 405,45	112 977,06
636	Seguros acidentes de trabalho	4 703,44	2 322,34	2 173,52	9 199,30
637	Gastos de ação social	0,00	0,00	0,00	0,00
638	Outros gastos com o pessoal	477,19	621,97	606,98	1 906,14
64	Gastos de depreciação e amortização	20 774,92	15 118,07	16 136,22	52 029,21
642	Ativos fixos tangíveis	20 774,92	15 118,07	16 136,22	52 029,21
68	Outros gastos	1 879,85	148,01	73,91	2 101,77
681	Impostos	105,91	75,85	1,75	183,51
686	Gastos nos restantes investimentos financeiros	0,00	0,00	0,00	0,00
688	Outros gastos	1 773,94	72,16	72,16	1 918,26
6881	Correções relativas a períodos anteriores	0,00	0,00	0,00	0,00
6882	Donativos	1 699,59	0,00	0,00	1 699,59
6883	Quotizações	66,00	66,00	66,00	200,00
6885	Outros gastos	6,35	6,16	6,16	18,67
6	Total dos gastos	463 955,81	206 365,19	202 301,94	872 622,94
85	Resultados antes impostos	-43 583,59	-3 022,92	19 193,91	-27 412,60
88	Resultado líquido	-43 583,59	-3 022,92	19 193,91	-27 412,60



Em 2025 o Nº Médio de utentes e pessoal por resposta social foi de:

Utentes: ERPI 21, CD 37 e SAD 30;

Pessoal: ERPI 19, CD 9 e SAD 9.

Centro Social de S.José

DEMONSTRAÇÃO DOS RESULTADOS POR NATUREZAS

Análise comparativa ano N e N-1

Unidade Monetária: Euros

RENDIMENTOS E GASTOS	Notas	Período - N-1			Período - N		
		ERPI	CD	SAD	ERPI	CD	SAD
Vendas e serviços prestados		204 212,57	81 289,65	72 676,00	377 607,16	156 740,30	210 830,92
Subsídios, doações e legados à exploração		183 154,16	88 611,49	135 211,17	22 818,37	41 327,73	3 428,70
ISS.IP		130 557,08	77 154,53	128 353,95			
IEFP		3 422,87	8 306,19	3 706,40	1 199,43	37 893,96	0,00
Donativos		49 174,21	3 150,77	3 150,82	21 618,94	3 433,77	3 428,70
Custo das mercadorias vendidas e das matérias consumidas		-11 512,65	-9 830,72	-9 649,03	-14 936,78	-10 459,19	-10 409,63
Fornecimentos e serviços externos		-49 288,51	-37 910,07	-33 576,43	-54 916,14	-37 115,69	-31 869,63
Gastos com o pessoal		-340 628,84	-113 091,35	-152 700,56	-371 447,42	-143 524,10	-143 812,41
Aumentos/reduções de justo valor		68,59	66,58	66,57			
Outros rendimentos		6 708,83	4 765,73	7 421,32	7 592,71	5 274,24	7 236,23
Outros gastos		-39 681,59	-134,38	-134,46	-1 879,85	-148,01	-73,91
Resultado antes de depreciações, gastos de financiamento e impostos		-46 967,44	13 766,93	19 314,58	-35 161,95	12 095,28	35 330,27
Gastos/reversões de depreciação e de amortização		-19 570,73	-12 886,53	-16 044,35	-20 774,92	-15 118,07	-16 136,22
Resultado operacional (antes de gastos de financiamento e impostos)		-66 538,17	880,40	3 270,23	-55 936,87	-3 022,79	19 194,05
Juros e rendimentos similares obtidos		10 055,43	1 723,11	1 723,10	12 353,98	0,00	0,00
Juros e gastos similares suportados		0,00	0,00	0,00	-0,70	-0,13	-0,14
Resultados antes de impostos		-56 482,74	2 603,51	4 993,33	-43 583,59	-3 022,92	19 193,91
Imposto sobre o rendimento do período							
Resultado líquido do período		-56 482,74	2 603,51	4 993,33	-43 583,59	-3 022,92	19 193,91



[Handwritten signatures]



IV – DEMONSTRAÇÃO DE FLUXOS DE CAIXA



Handwritten signatures and initials in blue ink, including a large signature at the top and several smaller initials below it.



V – MAPA DE SUBSÍDIOS





MAPA DE CONTROLO DO(S) SUBSÍDIO(S) PARA INVESTIMENTO(S)
ANEXO ORÇAMENTÁRIO

CG

Conta de Gerência das Instituições Particulares de Solidariedade Social

ANO: 2025 (1)

NISS: 20010157320

NIPC: 501427848

CONTAS	DESCRIÇÕES	ANO INÍCIO UTILIZAÇÃO	VALOR TOTAL EMPREEND.º	TAXA DE AMORTIZ.	VALORES ANUAIS DAS REDUÇÕES E DAS AMORTIZAÇÕES					SALDO VALOR LIQ. ANO N-1	MOVIMENTOS NO ANO		SALDO VALOR LIQ. ANO N	
					1.º AO 3.º ANO	4.º e 5.º ANO	6.º ANO	7.º ao 50.º ANO	ANO N-1		A débito	A crédito		
		(2)	(3)	(4)	(5)	(6)	(7)	(8)	(9)	(10)	(11)	(12)	(13)	(14)
593	SUBSÍDIOS													
5932	OUTROS													
593201	S.Social-Instalações Lar/Centro dia)	2000	232 837,52	2,5%	33 208,90	19 962,90	8 983,31	91 920,80	78 761,61	5 820,94				72 940,67
593201	S.Social-Instalações Lar/Centro dia/apolo dom.)	2011	216 080,49	2,5%	10 804,02	20 527,64	9 237,44	90 436,40	85 074,99	5 402,02				79 672,97
593202	Camara Municipal de Coimbra-Instalações	2003	23 942,30	2,5%	3591,33	2 992,80	598,56	6 576,64	10 182,97	598,56				9 584,41
593203	Adaptar social+	2020	5 120,00		1452,6	489,24	0,00	0,00	3 178,16	340,32				2 837,84
594201	Particular(Sofá c/Bracos)	2013	5 227,50	6,25%	705,4	651,14	325,57	1 953,41	1 591,98	325,56				1 266,42
593204	ISS-Incentivo PRR-566 - Aquisição veículo	2022	25 000,00	12,5%	3 385,42	3 125,00	0,00	0,00	18 489,58	520,83				15 364,58
593206	ISS-Incentivo PRR-467 - Aquis. Viat. elétrica		25 000,00		5 227,50	705,4	325,57	1 953,41	1 591,98	325,56				24 479,17
593205	ISS-Incentivo PRR-000116 - Aquis. Viat. elétrica		40 000,00		4 000,00									40 000,00
593207	ISS-Incentivo PRR-44-Requalif. alarg. R.E.Resp.:Sociais		214 170,00	12,5	520,83				0,00					214 170,00

	TOTAL SUBS.		787 377,81		53668,5	47 748,72	19 144,88	190 887,25	197 279,29	16 133,23				460 316,06
4	INVESTIMENTO													
43321211	Edif. -R.Brasil (Lar,C.Dia e apoio domiciliário)	1997	1 258 264,00	2,5%	117 974,09	121 821,75	62 471,00	724 298,76	231 698,40					200 241,80
433311211	Sofá com braços	2013	5 209,05	6,25%	705,40	651,14	325,57	1 953,42	1 573,52					1 247,95
433311212	Monitor de avaliação Freq. cardiaca	2020	1 599,00	12,5%	416,43	399,75			782,82					582,94
#####	Box emoções	2020	5 686,50	5%	355,41	852,99			4 478,10					4 193,77
43343114	Viatura Ligeira de Mercadorias	2022	42742,50	12,50%	11130,85				31 611,65					26 268,84
43342114	Viatura Ligeira de Passageiros	2025	31 365,00	12,50%	653,44									

	TOTAL DO INVESTIMENTO		1 344 866,05		131235,62	123 725,63	62 796,57	726 252,18	270 144,49					232 535,30

NOTA: Estão reconhecidos Incentivos na rubrica 59, contudo, estes ainda não iniciaram a sua utilização, motivo pelo qual não foi considerado a sua amortização e o reconhecimento do subsídio.



Handwritten initials and marks in blue ink, including a signature and several symbols.



ANEXO ÀS DEMONSTRAÇÕES FINANCEIRAS

Handwritten signatures and initials in blue ink, including a large signature at the top and several smaller initials below it.

1 Índice

1	IDENTIFICAÇÃO DA ENTIDADE	3
2	REFERENCIAL CONTABILÍSTICO DE PREPARAÇÃO DAS DEMONSTRAÇÕES FINANCEIRAS	3
3	PRINCIPAIS POLÍTICAS CONTABILÍSTICAS.....	4
3.1	Bases de Apresentação	4
3.2	Políticas de Reconhecimento e Mensuração.....	4
4	POLÍTICAS CONTABILÍSTICAS, ALTERAÇÕES NAS ESTIMATIVAS CONTABILÍSTICAS E ERROS	6
5	ATIVOS FIXOS TANGÍVEIS.....	6
6	ATIVOS INTANGÍVEIS	7
7	INVENTÁRIOS.....	8
8	RÉDITOS.....	8
9	SUBSÍDIOS, DOAÇÕES E LEGADOS À EXPLORAÇÃO.....	9
10	BENEFÍCIOS DOS EMPREGADOS	9
11	OUTRAS INFORMAÇÕES	10
11.1	Investimentos Financeiros	10
11.2	Créditos a receber (Clientes e Utentes)	10
11.3	Outros ativos correntes	10
11.4	Diferimentos	11
11.5	Caixa e Depósitos Bancários	11
11.6	Fundos Patrimoniais	11
11.7	Fornecedores	12
11.8	Estado e Outros Entes Públicos	12
11.9	Outros Passivos Correntes	12
11.10	Fornecimentos e serviços externos	13
11.11	Outros rendimentos	13
11.12	Outros gastos	13
11.13	Resultados financeiros	14
11.14	Acontecimentos após a data do Balanço	14



Anexo às demonstrações financeiras em 31 de dezembro de 2025

(Montantes expressos em euros)

Handwritten initials and symbols in the top right corner, including a large '70', a signature, a hash symbol '#', and other scribbles.

1 IDENTIFICAÇÃO DA ENTIDADE

- 1.1- Designação da Entidade:** O Centro Social de São José, NIPC-501 427 848
- 1.2- Sede:** Rua do Brasil, n.º 279, 3030-175 Coimbra.
- 1.3- Natureza da atividade:** o Centro Social de São José é uma Instituição sem fins lucrativos, constituída sob a forma de "IPSS", inscrita em 30.06.1981 com o número 10/81 no livro das Associações Solidariedade Social. Tem como atividade principal "Atividades de Apoio Social para Pessoas Idosas, com alojamento" e secundária "Atividades de Apoio Social para Pessoas Idosas, sem alojamento", com as valências de ERPI, Centro de Dia e SAD.

2 REFERENCIAL CONTABILÍSTICO DE PREPARAÇÃO DAS DEMONSTRAÇÕES FINANCEIRAS

2.1 – Referencial Contabilístico - As demonstrações financeiras foram elaboradas no pressuposto da continuidade das operações a partir dos livros e registos contabilísticos da Entidade e de acordo com a Norma Contabilística e de Relato Financeiro para as Entidades do Sector Não Lucrativo (NCRF-ESNL) aprovado pelo Decreto-Lei n.º 36-A/2011, de 9 de março, e respetiva legislação complementar.

2.2 – Indicação e justificação das disposições da normalização contabilística para as entidades do sector não lucrativo (ESNL) que, em casos excecionais, tenham sido derogadas e dos respetivos efeitos nas demonstrações financeiras, tendo como vista a necessidade de estas darem uma imagem verdadeira e apropriada do ativo, do passivo e dos resultados da entidade: Não existem derrogações às disposições do Sistema de Normalização Contabilística.

2.3 – Indicação e comentário das contas do balanço e da demonstração dos resultados cujos conteúdos não sejam comparáveis com os exercícios anteriores:
Os pressupostos subjacentes, as características qualitativas e os critérios de mensuração adotados a 31/12/2024 são comparáveis com os utilizados na preparação das demonstrações financeiras a 31/12/2025.



JB
NE
K
B
M

3 PRINCIPAIS POLÍTICAS CONTABILÍSTICAS

As principais políticas contabilísticas adotadas pela Entidade na elaboração das demonstrações financeiras anexas são as seguintes:

3.1 Bases de apresentação

As demonstrações financeiras foram preparadas de acordo com as Bases de Apresentação das Demonstrações Financeiras (BADF).

3.1.1 Continuidade

Com base na informação disponível e as expectativas futuras, a Entidade continuará a operar no futuro previsível, assumindo que não há a intenção nem a necessidade de liquidar ou de reduzir consideravelmente o nível das suas operações. Para as Entidades do Sector Não Lucrativo, este pressuposto não corresponde a um conceito económico ou financeiro, mas sim à manutenção da atividade de prestação de serviços ou à capacidade de cumprir os seus fins.

3.1.2 Regime do Acréscimo (periodização económica)

Os efeitos das transações e de outros acontecimentos são reconhecidos quando eles ocorram (satisfeitas as definições e os critérios de reconhecimento de acordo com a estrutura conceptual, independentemente do momento do pagamento ou do recebimento) sendo registados contabilisticamente e relatados nas demonstrações financeiras dos períodos com os quais se relacionem. As diferenças entre os montantes recebidos e pagos e os correspondentes rendimentos e gastos são registados nas respetivas contas das rubricas "Devedores e credores por acréscimos" e "Diferimentos" (Nota 11.9 e 11.4)

3.1.3 Consistência de Apresentação

As Demonstrações Financeiras são consistentes de um período para o outro, quer a nível da apresentação quer dos movimentos contabilísticos que lhes dão origem, exceto quando ocorrem alterações significativas na natureza que, nesse caso, estão devidamente identificadas e justificadas neste Anexo. Desta forma é proporcionada informação fiável e mais relevante para os utentes.



Handwritten signatures and initials in blue ink, including a large signature at the top, followed by initials 're', 'f', 'B', and 'nw'.

3.2 Políticas de Reconhecimento e Mensuração

3.2.1 Ativos Fixos Tangíveis

Os "Ativos Fixos Tangíveis" encontram-se registrados ao custo de aquisição ou de produção, deduzido das depreciações e das perdas por imparidade acumuladas. O custo de aquisição ou produção inicialmente registrado, inclui o custo de compra, quaisquer custos diretamente atribuíveis às atividades necessárias para colocar os ativos na localização e condição necessárias para operarem da forma pretendida e, se aplicável, a estimativa inicial dos custos de desmantelamento e remoção dos ativos e de restauração dos respectivos locais de instalação ou operação dos mesmos que a Entidade espera vir a incorrer.

As despesas subsequentes que a Entidade tenha com manutenção e reparação dos ativos são registradas como gastos no período em que são incorridos, desde que não sejam suscetíveis de permitir atividades presentes e futuras adicionais.

3.2.2 Ativos Intangíveis

Os "Ativos Intangíveis" encontram-se registrados ao custo de aquisição, deduzido das amortizações e de eventuais perdas por imparidade acumuladas. São reconhecidos apenas quando for provável que deles advenham benefícios económicos futuros para a Entidade e que os mesmos possam ser mensurados com fiabilidade.

As amortizações são calculadas, assim que os ativos estejam em condições de ser utilizados, pelo método da linha reta/do saldo decrescente em conformidade com o período de vida útil estimado para cada grupo de bens.

3.2.3 Inventários

Os "Inventários" de acordo com as regras estabelecidas na NCFR 18, estão valorizados entre o custo e o valor realizável líquido. Os custos dos inventários incluem todos os custos de compra, custos de conversão e outros custos incorridos para colocar os inventários prontos a serem utilizados no processo produtivo ou vendidos.

Créditos a receber

Os créditos a receber de utentes, encontram-se registadas pelo seu custo estando deduzidas no Balanço das Perdas por Imparidade, quando estas se encontram reconhecidas, para assim retratar o valor realizável líquido.

Handwritten initials and signatures in blue ink, including 'JOS', 'NE', 'H', 'B', and 'MW'.

Caixa e Depósitos Bancários

A rubrica "Caixa e depósitos bancários", inclui caixa e depósitos bancários de curto prazo que possam ser imediatamente mobilizáveis sem risco significativo de flutuações de valor.

Fornecedores e outros passivos correntes

As dívidas registadas em "Fornecedores" e "Outros passivos correntes" são contabilizadas pelo seu valor nominal.

Subsídio para obras (C.R.S.Social e Câmara Municipal de Coimbra) e outros

Os Subsídios são reconhecidos como rédito na mesma proporção das depreciações.

3.2.4 Fundos Patrimoniais

A rubrica "Fundos" constitui o interesse residual nos ativos após dedução dos passivos.

Os "Fundos Patrimoniais" são compostos por:

- Fundos acumulados e outros excedentes;
- Subsídios da Segurança Social e Câmara Municipal de Coimbra;
- Doação para aquisição de sofá;
- Subsídio do programa Apoiar Social +.
- PRR.

4 POLÍTICAS CONTABILÍSTICAS, ALTERAÇÕES NAS ESTIMATIVAS CONTABILÍSTICAS E ERROS

Não se verificaram quaisquer efeitos resultantes de alteração voluntária em políticas contabilísticas.

5 ATIVOS FIXOS TANGÍVEIS

A quantia escriturada bruta, as depreciações acumuladas, a reconciliação da quantia escriturada no início e no fim dos períodos de 2024 e de 2025, mostrando as adições, os abates e alienações, as depreciações e outras alterações, foram desenvolvidas de acordo com o seguinte quadro: (**Nota:** as depreciações foram calculadas à taxa mínima).



31 de Dezembro de 2024

	Saldo em 01-Jan-2024	Aquisições / Dotações	Abates	Transferências	Revalorizações	Saldo em 31-Dez-2024
Quantias Brutas Escrituradas						
Edifícios e outras construções	1 610 288,09	-	-	-	-	1 610 288,09
Equipamento básico	23 670,78	2 228,28	-	-	-	25 899,06
Equipamento de transporte	83 938,73	-	-	-	-	83 938,73
Equipamento administrativo	122 909,86	1 574,40	-	-	-	124 484,26
Outros Ativos fixos tangíveis	14 177,58	-	-	-	-	14 177,58
Total	1 854 985,04	3 802,68	-	-	-	1 858 787,72
Depreciações acumuladas						
Edifícios e outras construções	1 151 093,34	40 190,80	-	-	-	1 191 284,14
Equipamento básico	15 339,71	1 690,61	-	-	-	17 030,32
Equipamento de transporte	46 984,27	5 342,81	-	-	-	52 327,08
Equipamento administrativo	122 244,23	530,92	-	-	-	122 775,15
Outros Ativos fixos tangíveis	3 693,16	746,47	-	-	-	4 439,63
Total	1 339 354,71	48 501,61	-	-	-	1 387 856,32
Quantias Líquidas escrituradas-->						470 931,40

31 de Dezembro de 2025

	Saldo em 01-Jan-2025	Aquisições / Dotações	Abates	Transferências	Revalorizações	Saldo em 31-Dez-2025
Quantias Brutas Escrituradas						
Edifícios e outras construções	1 610 288,09	-	-	-	-	1 610 288,09
Equipamento básico	25 899,06	10 838,94	-	-	-	36 738,00
Equipamento de transporte	83 938,73	77 165,00	(17 725,15)	-	-	143 378,58
Equipamento administrativo	124 484,26	694,95	(1 848,44)	-	-	123 330,77
Outros Ativos fixos tangíveis	14 177,58	-	-	-	-	14 177,58
Total	1 858 787,72	88 698,89	(19 573,59)	-	-	1 927 913,02
Depreciações acumuladas						
Edifícios e outras construções	1 191 284,14	40 190,80	-	-	-	1 231 474,94
Equipamento básico	17 030,32	2 585,04	-	-	-	19 615,36
Equipamento de transporte	52 327,08	7 904,58	(17 725,15)	-	-	42 506,51
Equipamento administrativo	122 775,15	602,32	(1 848,44)	-	-	121 529,03
Outros Ativos fixos tangíveis	4 439,63	746,47	-	-	-	5 186,10
Total	1 387 856,32	52 029,21	(19 573,59)	-	-	1 420 311,94
					Líquido	507 601,08

6 ATIVOS INTANGÍVEIS

A quantia escriturada bruta, as amortizações acumuladas, a reconciliação da quantia escriturada no início e no fim dos períodos de 2024 e de 2025, mostrando as adições, os abates e alienações, as amortizações e outras alterações, foram desenvolvidas de acordo com o quadro em baixo:



	Saldo em 01-Jan-2024	Aquisições / Dotações	Abates	Transferências	Revalorizações	Saldo em 31-Dez- 2024
Programas de Computador	607,29	-	-	-	-	607,29
Total	607,29	-	-	-	-	607,29
Depreciações acumuladas						
Programas de Computador	607,29	-	-	-	-	607,29
Total	607,29	-	-	-	-	607,29
Quantia escriturada líquida						-

	Saldo em 01-Jan-2025	Aquisições / Dotações	Abates	Transferências	Revalorizações	Saldo em 31-Dez-25
Programas de Computador	607,29	-	-	-	-	607,29
Total	607,29	-	-	-	-	607,29
Depreciações acumuladas						
Programas de Computador	607,29	-	-	-	-	607,29
Total	607,29	-	-	-	-	607,29
Quantia escriturada líquida						-

7 INVENTÁRIOS

Em 31 de dezembro de 2024 e de 2025 a rubrica "Inventários" apresentava os seguintes valores:

Descrição	Inventário em 01-Jan-2024	Compras	Reclassificações e regularizações	Inventário em 31-Dez-2024	Compras	Reclassificações e regularizações	Inventário em 31-Dez-2025
Mercadorias			872,00				
Matérias-primas, subsidiárias e de consumo	1734,76	51373,86		2 267,80	50 432,34		2 149,22
Matérias-primas, sub.consumo-AJ Alimentar			8 781,88			10 638,62	
Subs.alimentação em espécie		-	(33 135,50)	-	-	(32 908,00)	-
Materiais diversos (Limpeza)	653,42	3 494,35	-	528,63	6 268,52	-	5 16,51
Materiais diversos (Saúde, bem estar e proteção)	2 126,78	81102	-	2 922,54	292,05	-	1 971,17
Total	4 513,76	55 679,23	(23 481,62)	5 718,97	56 992,91	(22 269,38)	4 636,90
Custo das mercadorias vendidas e das matérias consumidas				30 992,40			35 805,60

8 RÉDITOS

Em 2025, foram incluídos nesta rubrica os valores relativos aos acordos típicos com a Segurança Social, em conformidade com o SNC. Até ao exercício anterior, estes acordos eram contabilizados como subsídios.

Para os períodos de 2024 e 2025 foram reconhecidos os seguintes Réditos referente às mensalidades dos utentes:



Handwritten signatures and initials in blue ink, including a large signature at the top right and several smaller initials below it.

Descrição	2025	2024
Prestação de Serviços	745 178,38	358 178,22
Quotas dos utilizadores-Mensalidades utentes	364 656,02	358 178,22
Acordos de Cooperação ISS-Acordos Típicos	380 522,36	
Total	745 178,38	358 178,22

9 SUBSÍDIOS, DOAÇÕES E LEGADOS À EXPLORAÇÃO

Na rubrica de Subsídios, doações e legados à exploração, em 2025, deixou de ser incluído o montante relativo aos acordos com a Segurança Social, uma vez que estes correspondem a acordos típicos. Em conformidade com o SNC, os respetivos rendimentos passaram a ser reconhecidos na conta 72, conjuntamente com as quotizações dos utentes.

Nesta rubrica encontra-se ainda incluído um montante de 24.705 €, recebido do IEFP, respeitante aos anos de 2021, 2022, 2023 e 2024, o qual, por não ter sido previsível, não foi reconhecido nos exercícios a que respeita.

A 31 de dezembro de 2024 e 2025, a rubrica de "Subsídios, doações e legados à exploração", apresentava os valores em baixo:

Descrição	2025	2024
Subsídios do Estado e Outros entes Públicos	39 093,39	351 501,02
C.R.S.Social		336 065,56
Instituto Emprego Formação Profissional	39 093,39	15 435,46
Doações	28 481,41	55 475,80
Donativos em valor	16 543,20	6 242,28
Donativos em géneros alimentares	11 613,91	8 607,88
Donativo de material	324,30	40 625,64
Total	67 574,80	406 976,82

10 BENEFÍCIOS DOS EMPREGADOS

O número de membros dos órgãos diretivos/sociais, nos períodos de 2024 e 2025, foram, respetivamente "11" e "11".

Os órgãos diretivos/sociais da Entidade não auferem qualquer remuneração.

O número médio de pessoal ao serviço da Entidade em 2025 foi de "37", distribuídos da seguinte forma: 19 na ERPI, 9 no CD e 9 no SAD.

Os gastos que a Entidade incorreu com os funcionários foram os seguintes:

Descrição	2025	2024
Remunerações ao Pessoal	534 701,43	493 743,87
Encargos sobre as Remunerações	112 977,06	102 038,45
FGCT	-	-
Seguros de Acidentes no Trabalho e Doenças Profissionais	9 199,30	6 831,99
Gastos de Ação Social	-	1 500,00
Outros Gastos com o Pessoal	1 906,14	2 306,44
Total	658 783,93	606 420,75

Salienta-se que o aumento dos gastos com pessoal deve-se essencialmente a aumentos salariais e entrada de pessoal.

11 OUTRAS INFORMAÇÕES

Para melhor compreensão das restantes rubricas das demonstrações financeiras, são divulgadas as seguintes informações.

11.1 Investimentos Financeiros

Nos períodos de 2024 e 2025 a rubrica "Outros Investimentos Financeiros" apresentava os seguintes valores:

Descrição	2025	2024
Outros Investimentos Financeiros		
Fundos:		
FRSS-Fundo de reestruturação do setor solidário	500,25	500,25
FCT-Fundos de compensação de trabalho	-	-
Total	500,25	500,25

11.2 Créditos a receber

Para os períodos de 2024 e 2025 a rubrica "créditos a receber" encontra-se desagregada da seguinte forma:

Descrição	2025	2024
Cientes e Utentes c/c	17 315,06	13 336,74
Utentes	17 315,06	13 336,74
Outros devedores	243 611,35	8 558,49
Subsídios à Exploração- IEFP	8 850,85	1 058,49
PRR	233 670,00	7 500,00
Outros devedores(Adiantamento fornecedores/pessoal)	1 090,50	-
Total	260 926,41	21 895,23



Handwritten initials and marks in blue ink, including a large signature at the top right and several smaller initials (A, B, MY) below it.

11.3 Outros ativos correntes

A rubrica "Outro ativo corrente" tinha em 31 de dezembro de 2024 e 2025, os seguintes valores:

Descrição	2025	2024
Adiantamentos ao pessoal	-	57,80
Adiantamentos a Fornecedores de Investimentos	-	
Total	-	57,80

11.4 Diferimentos

Em 31 de dezembro de 2024 e 2025, a rubrica "Diferimentos" englobava os seguintes saldos:

Descrição	2025	2024
Gastos a reconhecer		
FSE		
Seguros	5 392,66	3 175,88
Serviços protecção ambiental	166,09	166,09
	5 558,75	3 341,97
Rendimentos a reconhecer		
IEFP	6 583,08	5 691,82
Total	6 583,08	5 691,82

11.5 Caixa e Depósitos Bancários

A rubrica de "Caixa e Depósitos Bancários", a 31 de dezembro de 2024 e 2025, encontrava-se com os seguintes saldos:

Descrição	2025	2024
Caixa	621,45	804,23
Depósitos à ordem	8 867,02	14 642,31
Depósitos a prazo	780 500,00	807 500,00
Total	789 988,47	822 946,54

11.6 Fundos Patrimoniais

Os "Fundos Patrimoniais", em 2025 encontram-se discriminados do seguinte modo:

Descrição	Saldo em 01-Jan-2025	Aumentos	Diminuições	Saldo em 31-Dez-2025
Fundos	578 340,47	-	-	578 340,47
Resultados transitados	491 695,79		(48 885,90)	442 809,89
Outras variações nos fundos patrimoniais	197 279,29	278 649,17	(15 612,40)	460 316,06
Total	1 267 315,55	278 649,17	(64 498,30)	1 481 466,42



703
 10
 A
 B
 MW

Outra variação dos fundos patrimoniais é composta pelas seguintes contas:

Outras variações patrimoniais	
Segurança Social	152 613,64
Câmara Municipal de Coimbra	9 584,41
Adaptar Social +	2 837,84
Incentivo PRR	294 013,75
Doação para aquisição de sofá individual c/ braços	1 266,42
	460 316,06

Em 2025 foi reconhecido o subsídio do PRR relativo à aquisição de uma carrinha de 9 lugares. Contudo, à data de encerramento do exercício, a viatura encontrava-se ainda em fase de transformação, não tendo sido iniciada a sua utilização pela Instituição.

Foi igualmente reconhecido um subsídio destinado à requalificação e alargamento da rede de equipamentos e respostas sociais. A respetiva candidatura foi aceite, prevendo-se que os montantes aprovados venham a ser recebidos em 2026, ano em que está igualmente previsto o início das obras. Os incentivos reconhecidos não diminuiram a rubrica de Outras variações nos fundos patrimoniais, uma vez que os respetivos bens ainda não se encontravam em utilização à data de encerramento do exercício.

11.7 Fornecedores

O saldo da rubrica de "Fornecedores" referente a faturas de dezembro a liquidar em 2026:

Descrição	2025	2024
Fornecedores c/c	6 574,16	10 726,51
Total	6 574,16	10 726,51

11.8 Estado e Outros Entes Públicos

A rubrica de "Estado e outros Entes Públicos" valores do passivo são referentes a dezembro cuja data limite para a sua liquidação é 20 de janeiro de 2026:

Descrição	2025	2024
Ativo		
Total	-	-
Passivo		
Imposto s/ Rendimentos das Pessoas Singulares (IRS)	1 779,53	1 647,88
Segurança Social	12 419,17	11 446,72
Total	14 198,70	13 094,60

11.9 Outros passivos correntes

O valor com mais ênfase constante desta rubrica refere-se a remunerações a liquidar em 2026 (férias e subsídio de férias e os respetivos encargos). Utentes, valor referente a adiantamentos.

Descrição	2025	2024
Utentes	244,22	32,24
Remunerações a pagar	80 839,02	74 312,66
Sindicato	52,77	21,50
Outros acréscimos de gastos	6 666,09	3 083,18
Outros credores-sindicato	-	-
Total	87 802,10	77 449,58

11.10 Fornecimentos e serviços externos

A repartição dos "Fornecimentos e serviços externos" nos períodos findos em 31 de dezembro de 2024 e de 2025, foi a seguinte:

Descrição	2025	2024
Serviços especializados	55 101,09	52 595,70
Materiais	2 967,93	3 362,37
Energia e fluidos	50 370,46	48 697,71
Deslocações, estadas e transportes	52,30	8,00
Serviços diversos	15 409,68	16 111,23
Total	123 901,46	120 775,01

11.11 Outros rendimentos e ganhos

A rubrica de "Outros rendimentos e ganhos", para melhor compreensão salienta-se que os subsídios são valores transferidos das "Outras variações patrimoniais", à medida que vão ocorrendo as amortizações.

Descrição	2025	2024
Descontos de pronto pagamento obtidos		23,48
Rendimentos e ganhos nos restantes activos financeiros		7,59
Rendimentos e ganhos em investimentos não financeiros (Sinistro)	1 000,00	949,19
Outros rendimentos e ganhos		
Imputação de subsídios p/Investimentos	16 133,23	15 761,30
Restituição IVA	2 832,24	2 021,43
Outros rendimentos	137,71	132,89
Total	20 103,18	18 895,88

11.12 Outros gastos

A rubrica de "Outros gastos" encontra-se dividida da seguinte forma:



Descrição	2025	2024
Taxas camarárias	125,30	30,00
Descontos de pronto pagamento concedidos		0,02
Correções Exercícios anteriores		184,25
Quotizações	200,00	200,00
Gastos e perdas investimentos não financeiros	-	-
Outros Gastos:	1 776,47	39 536,16
Donativos	1 699,59	39 529,64
Devolução IEFP	18,67	
Outros gastos -IUC	58,21	6,52
Total	2 101,77	39 950,43

11.13 Resultados financeiros

Nos períodos de 2024 e 2025 foram reconhecidos os seguintes gastos e rendimentos relacionados com juros e similares:

Descrição	2025	2024
Juros e gastos similares suportados		
Outros gastos e perdas de financiamento	0,97	-
Total	0,97	-
Juros e rendimentos similares obtidos		
Juros obtidos	12 353,98	13 501,64
Outros	-	-
Total	12 353,98	13 501,64
Resultados financeiros	12 353,01	13 501,64

11.14 Acontecimentos após a data do Balanço

Não são conhecidos à data quaisquer eventos subsequentes, com impacto significativo nas Demonstrações Financeiras de 31 de dezembro de 2025.

Após o encerramento do período, e até à elaboração do presente anexo, não ocorreram quaisquer factos suscetíveis de modificar a situação relevada nas contas.

Coimbra, 5 de março de 2026.

A DIREÇÃO

Jose Silva
Natalia Costa
St. Helena Barros

O CONTABILISTA CERTIFICADO

[Assinatura] 8985

